

DOCENTI

Sito: <https://www.iidetittafermi.it/moodle>

INSERIRE UTENTE E PASSOWRD

ENTRARE NEL CORSO

CLICCARE IN ALTO SUL PULSANTE VERDE "ATTIVA MODIFICA"





CLICCARE SU

[+ Aggiungi argomento](#)

PER AGGIUNGERE NUOVI ARGOMENTI AL CORSO.

CLIUCCARE SU MODIFICA PER MODIFICARE O ELIMINARE ARGOMENTO

Modifica ▾

-  Modifica argomento
-  Evidenzia
-  Nascondi argomento
-  Elimina argomento

[Aggiungi una attività o una risorsa](#)

CLICCARE SU AGGIUNGI UNA ATTIVITA' O UNA RISORSA PER AGGIUNGERE LEZIONI COMPITI CARTELLE ETC.

+ Modifica ▾

Argomento 1 ✎

+ 📄 Lezione 21 ✎















Modifica ▾ 👤 ☑

+ Aggiungi una attività o una risorsa

Aggiungi una attività o una risorsa



ATTIVITÀ

-  Chat
-  Compito
-  Database
-  Feedback
-  Forum
-  Glossario
-  Lezione
-  Pacchetto SCORM
-  Quiz
-  Scelta
-  Sondaggio
-  Tool esterno
-  Wiki
-  Workshop








Scegli una risorsa o un'attività per visualizzare l'help associato

RISORSE

Aggiungi

Annulla

RISORSE

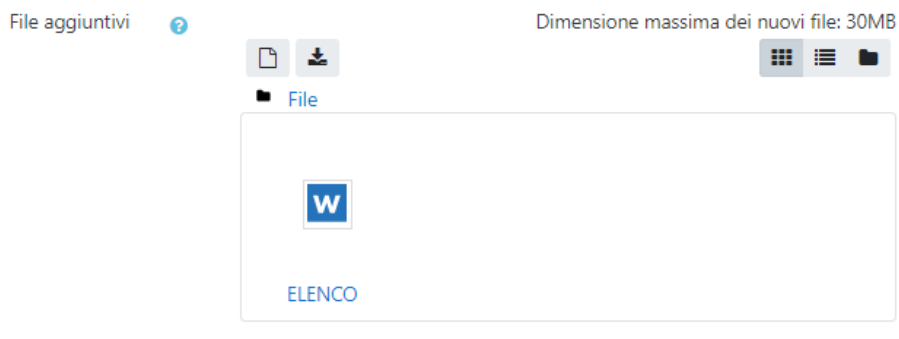
-  Cartella
-  Etichetta
-  File
-  IMS content package
-  Libro
-  Pagina
-  URL

Aggiungi

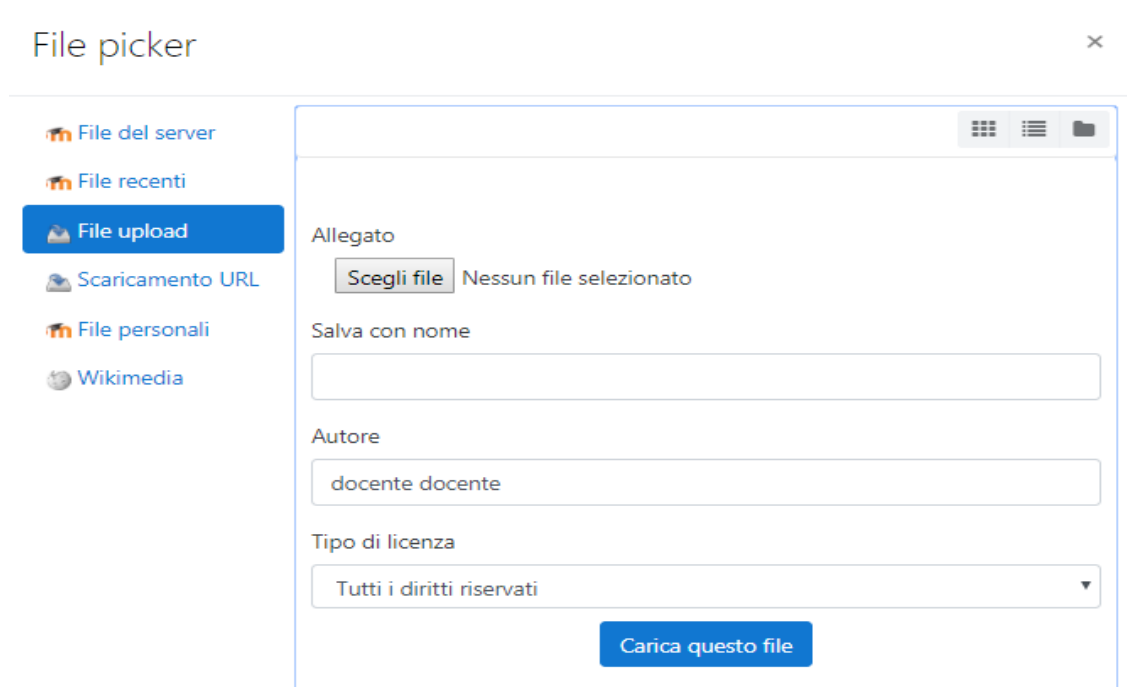
Annulla

SI PUO' ASSEGNARE UN COMPITO CLICCANDO SULLA SCELTA "COMPITO"

GLI SI DA UN NOME E POI SI POSSONO CARICARE FILE CLICCANDO SU PULSANTE "FILE" "AGGIUNGI"



PREMERE "FILE UPLOAD" "SCEGLI FILE" E INFINE SU "CARICA QUESTO FILE"



STUDENTI

Entrare nel sito : <https://www.iisdetittafermi.it/moodle>

Utente: la propria E-Mail

Password: **@Password2018** (cambiarlo al primo accesso).

Cliccare sul corso MODULO 2

Entrare nella lezione assegnata

Dopodiché cliccare su "AGGIUNGI CONSEGNA"

PRIMA LEZIONE DI SOSTEGNO 1

 [ELENCO CORSISTI MODULO 2 ULTIMO.docx](#)

Stato consegna

Stato consegna	Nessun tentativo
Stato valutazione	Non valutata
Termine consegne	domenica, 1 luglio 2018, 00:00
Tempo rimasto	6 giorni 9 ore
Ultima modifica	-

Commenti alle consegne

 [Commenti \(0\)](#)

[Aggiungi consegna](#)

Non hai ancora consegnato